

### Projektowanie wycieraczek

Dobierając system wycieraczek wejściowych należy uwzględnić czynniki mające istotny wpływ na jego efektywność i funkcjonalność.

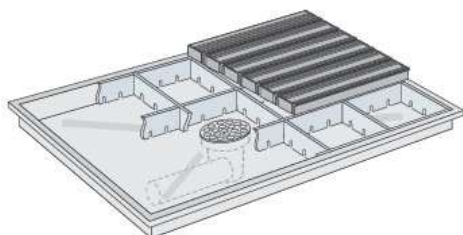
Do najważniejszych czynników należą:

- rodzaj i ilość wnoszonego brudu
- natężenie ruchu pieszego
- obciążenie wycieraczek szczególnie należy uwzględnić ruch wózków z towarem
- uwarunkowania architektoniczne (możliwość wykonania w podłodze odprowadzenia wody, powierzchnia która może być przeznaczona pod wycieraczki).

### Montaż

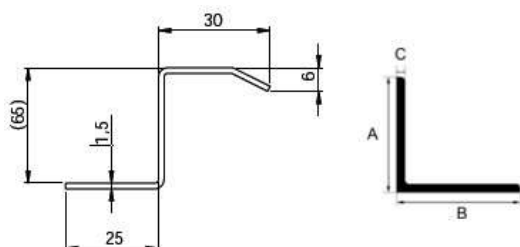
Wyróżniamy dwa rodzaje montażu wycieraczek:

- Montaż we wnęce wykonanej w podłodze
- Montaż na posadzce



Montaż we wnęce polega na zamontowaniu w posadzce ramy aluminiowej lub ze stali nierdzewnej w taki sposób aby górna powierzchnia wycieraczki była zlicowana z powierzchnią podłogi. Sposób zalecany ze względu na łatwość przechodzenia i utrzymania czystości (wnoszony brud gromadzi się we wnęce pod wycieraczką). Miejsca nie zadane należy zaopatrzyć w odpływ wody.

Montaż na posadzce polega na ułożeniu wycieraczki zaopatrzonej w profile najazdowe wprost na powierzchnie podłogi. Elementy antypoślizgowe zamontowane na spodniej stronie wycieraczki i profili najazdowych zabezpieczają przed ich przesuwaniem podczas użytkowania. Sposób polecany w miejsca gdzie jest mniejszy ruch lub gdzie są ograniczenia architektoniczne np: występuje ogrzewanie podłogowe rurki lub przewody elektryczne w podłodze.



## Dlaczego nasze wycieraczki?

Działamy w branży wycieraczek wejściowych już kilkanaście lat, zaprojektowaliśmy i wykonaliśmy kilka tysięcy wycieraczek oraz systemów czyszczących zarówno w kraju jak i za granicą. Nasze doświadczenie umożliwiło nam wypracowanie najwyższych standardów w projektowaniu, produkcji i montażu systemów czyszczących.




## Co nas wyróżnia?

Działamy kompleksowo: doradzamy, projektujemy, produkujemy i montujemy nasze wycieraczki. W swojej ofercie posiadamy nie tylko wycieraczki z zastosowaniem profili aluminiowych, ale również wycieraczki tekstylne, gumowe, specjalne oraz kratownice stalowe. Szeroka oferta różnych rodzajów wycieraczek umożliwia precyzyjne zaprojektowanie systemu wycieraczek uwzględniające potrzeby i życzenia naszych klientów.

## Konserwacja

Czyszczenie wycieraczek jest bardzo proste, wystarczy zwykła zmiotka i odkurzacz. Wycieraczki aluminiowe jak i profesjonalne można myć także myjką ciśnieniową. Myjka szybko i dokładnie oczyści zeschnięty brud bez zbędnego szorowania. Wkład absorpcyjny jest wykonany ze specjalnych materiałów które łatwo się czyści.



Polmar Profil Sp. z o.o.

ul. Powstańców Śl. 64, 42-700 Lubliniec, Poland  
tel.: +48(34)353-08-31, tel/fax: +48(34)353-08-32

www  
polmar@polmarprofil.pl  
e-mail